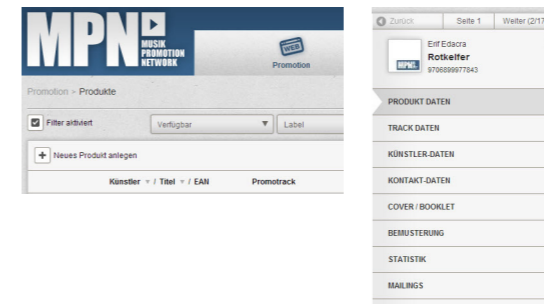
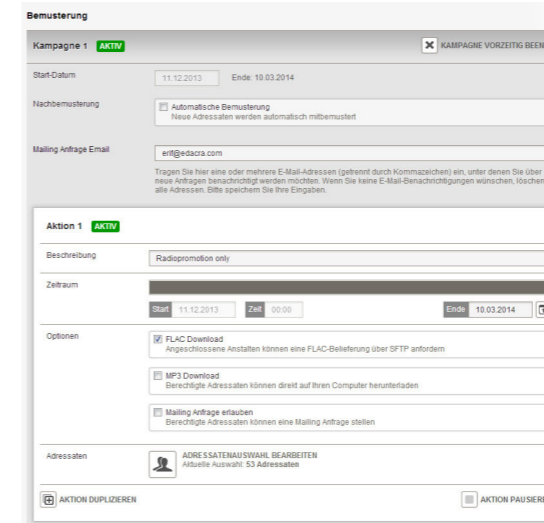


LEITFADEN NEUE FEATURES

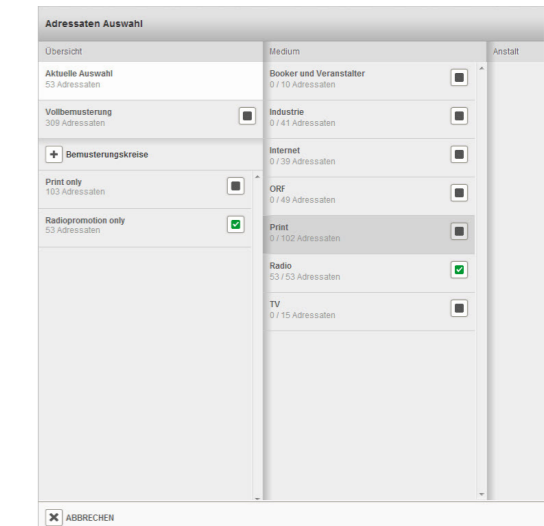
- 1 Einloggen ins MPN (<http://industrie.musik-promotion.net>).
- 2 Neues Produkt anlegen.
- 3 Unter Produkt Daten alle Informationen zu einem Produkt eingeben. **Speichern.**
- 4 Unter Track Daten Trackinformationen ergänzen, ggf. neue Tracks/ Sets hinzufügen. **Speichern.**
- 5 CD zusammen mit dem ausgefüllten MPN Lieferschein an Acamar senden.
- 6 Unter Cover & Booklet Vorder- und/oder Rückseite des Covers hochladen.
- 7 Ggf. Booklet-Seiten hochladen und hinzufügen. **Speichern.**
- 8 Erstellen einer Kampagne mit Einfügen des Startdatums und einer oder mehrerer Aktionen, die innerhalb der Kampagne laufen.
- 9 Auswahl der Empfänger selektiv oder als Angebotskreis. **Speichern.**
- 10 Nach zwei Werktagen prüfen, ob Sounddaten vorhanden sind.
- 11 Aktivieren der Bemusterung (Kampagne und Aktion).
- 12 Regelmäßige Prüfung der Adressatenaktivitäten mittels der Statistik.



2 3 4 5 6



8



9

